KINGSOFT Password Manager
パスワードマネージャー

お客様設定ガイド
（For iPhone）

【ご注意】
本資料記載の情報は一部を除き、2021年10月時点のものです。
内容の全部または一部は予告なく変更される場合があります。
本書は、お客様向けの設定ガイドとなります。

KINGSOFT

Copyright © KINGSOFT JAPAN, INC. ALL RIGHTS RESERVED.

目次

KINGSOFT

KINGSOFT Password Manager 1.0.6（48）

（For iPhone）

P3～9　0.初期設定

P10～11　1.アカウント登録設定（1）【マスターパスワード入力】

P12～13　1.アカウント登録設定（2）【登録希望ｱｶｳﾝﾄが事前登録されている場合】

P14～16　1.アカウント登録設定（3）【登録希望ｱｶｳﾝﾄが事前登録されていない場合】

P17　1.アカウント登録設定（4）

P18～19　2.お気に入り登録設定

P20～25　3.メモ管理設定

P26～28　4.カテゴリー設定

P29～30　5.パスワード登録と自動生成

P31　6.端末管理の活用【スマートフォンの使用状況確認】

P32～33　7.設定の活用（1）【設定変更】

P34　7.設定の活用（2）【マスターパスワードの変更/ 秘密の質問変更】

P35　7.設定の活用（3）【パスワードの危険性チェック】

P36～37　7.設定の活用（4）【生体認証登録/パスワードの画面表示設定】

P38～41　7.設定の活用（5）【パスワードのバックアップ/保存と復元】

P42～43　8.お問い合わせの活用

P44～45　9.メニューの活用

【0.初期設定】：本アプリをご活用頂く、最初の大切な設定になります

【1.アカウント登録設定】：
お客様の大切なﾊﾟｽﾜｰﾄﾞを登録して今後はマスターパスワードのみのラクラクにします

【2.お気に入り登録設定】【3.メモ管理設定】【4.カテゴリー設定】
【5.パスワード登録と自動生成】：これらの機能を活用すると、後々便利です

【6.端末管理の活用】【7.設定の活用】：設定詳細はコチラへ

【8.お問い合わせの活用】【9.メニューの活用】：分からない事はコチラをご確認

※ご利用の端末やOSバージョンにより、実際の画面や手順が異なる場合があります。
※本資料に記載の情報は2021年10月時点のものです。
　内容の全部または一部は予告なく変更される場合があります。

Copyright © KINGSOFT JAPAN, INC. ALL RIGHTS RESERVED.

0.初期設定

KINGSOFT

KINGSOFT Password Manager 1.0.6（48）
（For iPhone）

0.初期設定

（1）
スマホ画面の「ｱﾌﾟﾘ」を
ﾀｯﾌﾟ



（2）
下記画面「同意する」を
ﾀｯﾌﾟします

※ご利用の端末やOSバージョンにより、実際の画面や手順が異なる場合があります。
※本資料に記載の情報は2021年10月時点のものです。
内容の全部または一部は予告なく変更される場合があります。

Copyright © KINGSOFT JAPAN, INC. ALL RIGHTS RESERVED.

KINGSOFT Password Manager 1.0.6（48）

（For iPhone）

0.初期設定

(3)
下記画面の「はじめる」をタップします

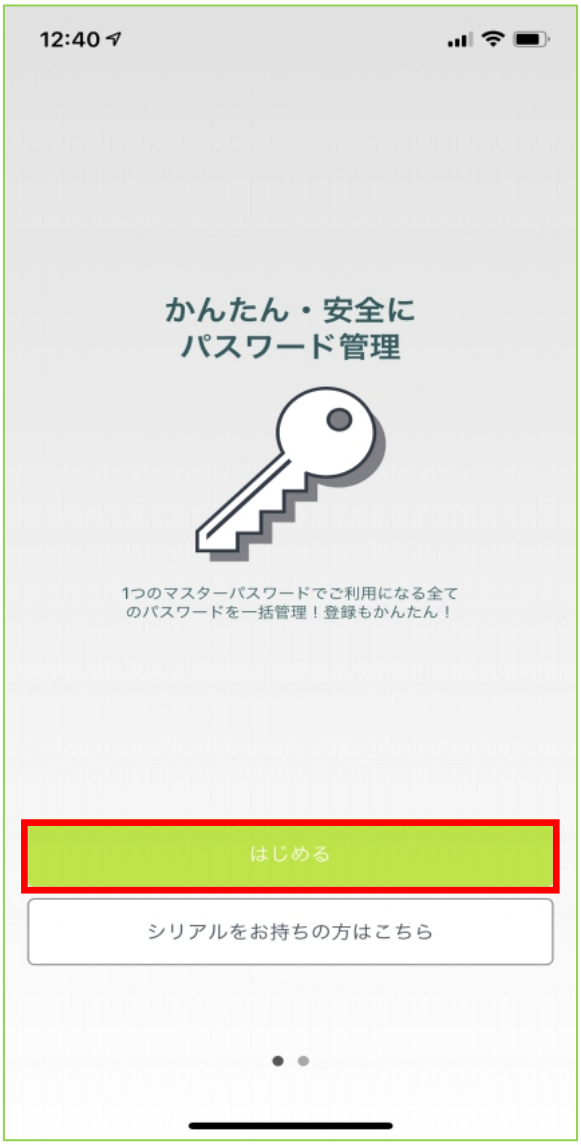

(4)
お客様の「ｼﾘｱﾙｷｰを記入」して「認証」をタップ

※ご利用の端末やOSバージョンにより、実際の画面や手順が異なる場合があります。
※本資料に記載の情報は2021年10月時点のものです。
内容の全部または一部は予告なく変更される場合があります。

Copyright © KINGSOFT JAPAN, INC. ALL RIGHTS RESERVED.

KINGSOFT Password Manager 1.0.6（48）

（For iPhone）

0.初期設定

(5)
下記2箇所の欄に
「ﾏｽﾀｰﾊﾟｽﾜｰﾄﾞ」記入

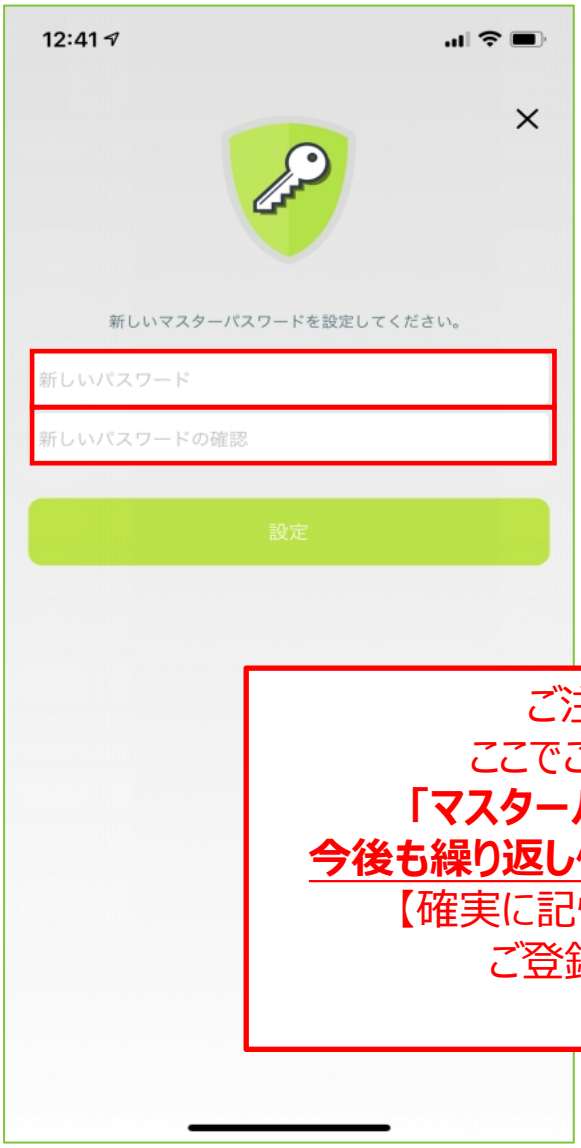

(6)
「設定する」を
タップします

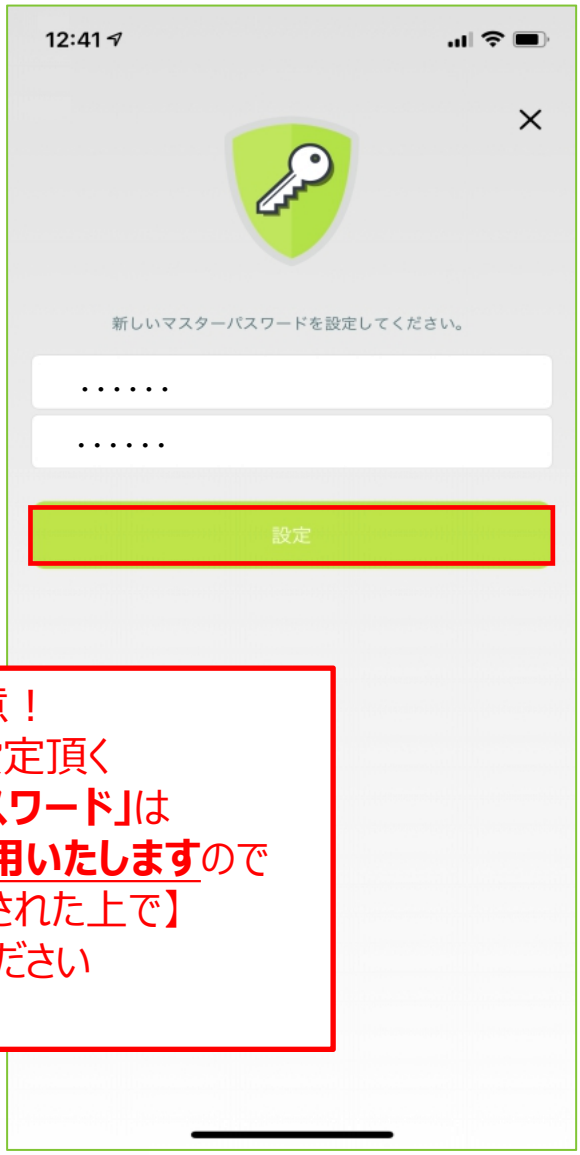

ご注意！
ここでご設定頂く
「マスターパスワード」は
今後も繰り返し使用いたしますので
【確実に記憶された上で】
ご登録ください

※ご利用の端末やOSバージョンにより、実際の画面や手順が異なる場合があります。
※本資料に記載の情報は2021年10月時点のものです。
内容の全部または一部は予告なく変更される場合があります。

Copyright © KINGSOFT JAPAN, INC. ALL RIGHTS RESERVED.

KINGSOFT Password Manager 1.0.6（48）

（For iPhone）

0.初期設定

（7）「秘密の質問」の設定で「はい」をタップ

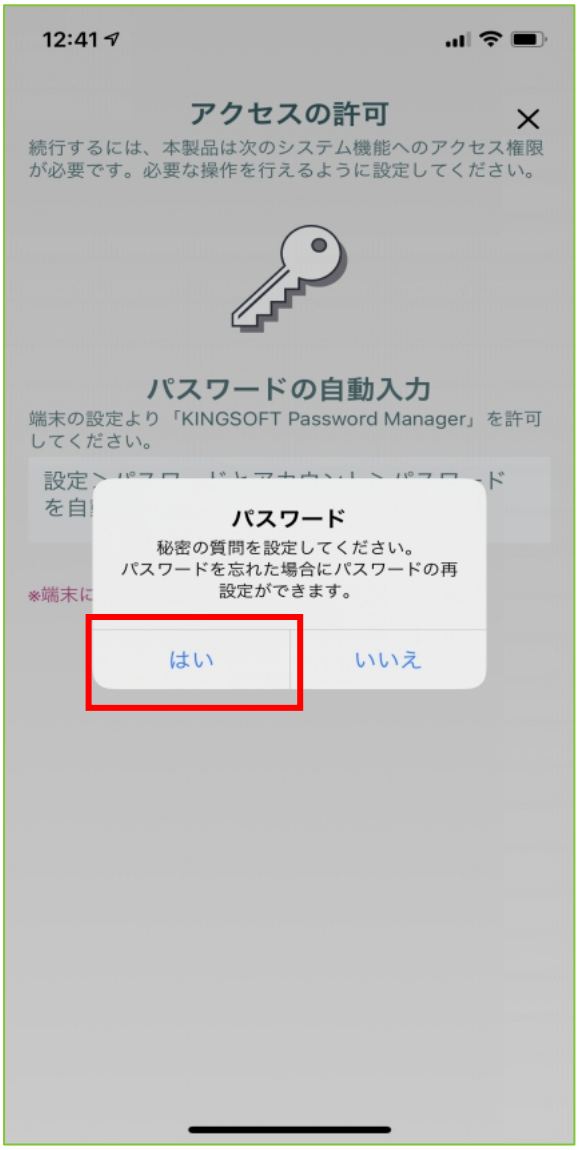

（8）「秘密の設問」に回答後「OK」をタップします

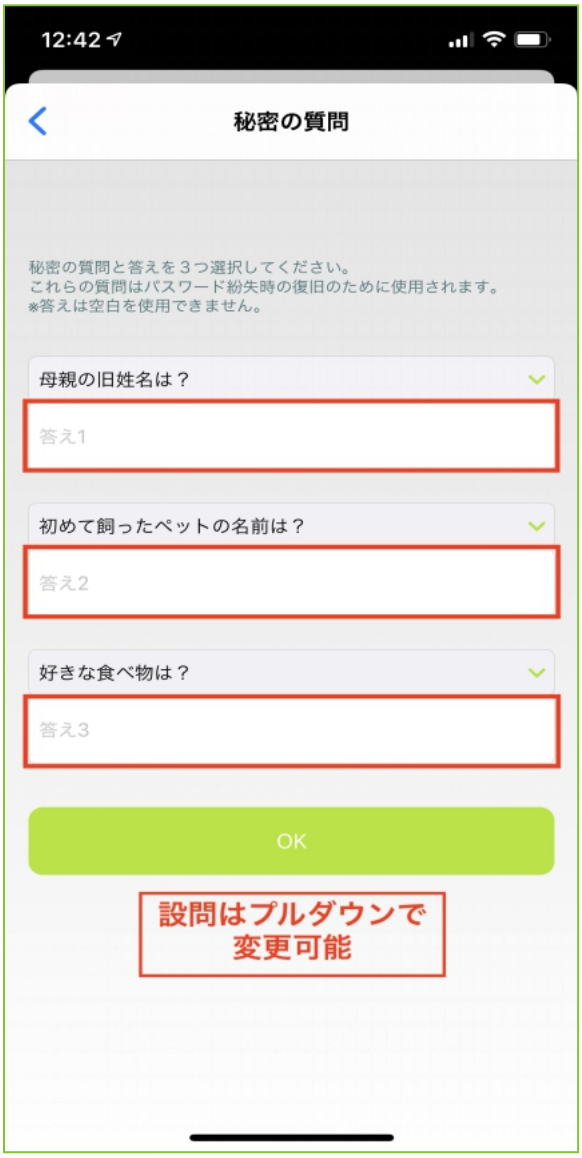

※ご利用の端末やOSバージョンにより、実際の画面や手順が異なる場合があります。
※本資料に記載の情報は2021年10月時点のものです。
内容の全部または一部は予告なく変更される場合があります。

Copyright © KINGSOFT JAPAN, INC. ALL RIGHTS RESERVED.

KINGSOFT Password Manager 1.0.6（48）

（For iPhone）

0.初期設定

(9)
ﾊﾟｽﾜｰﾄﾞ自動入力画面のため
iPhoneの「設定画面へ」

(10)
お手持ちのiPhone画面の
「設定ｱﾌﾟﾘ」から以下
「ﾊﾟｽﾜｰﾄﾞ設定」へ

※ご利用の端末やOSバージョンにより、実際の画面や手順が異なる場合があります。
※本資料に記載の情報は2021年10月時点のものです。
内容の全部または一部は予告なく変更される場合があります。

Copyright © KINGSOFT JAPAN, INC. ALL RIGHTS RESERVED.

KINGSOFT Password Manager 1.0.6（48）

（For iPhone）

0.初期設定

(11)
iPhone設定画面の「ﾊﾟｽﾜｰﾄﾞを自動入力」をタップ

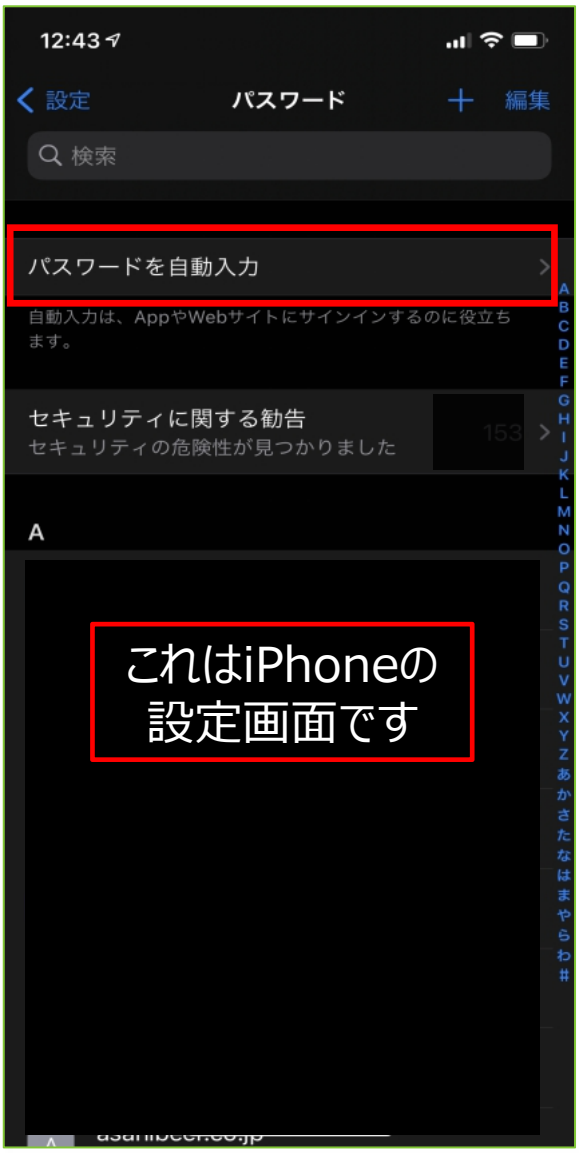

(12)
下記「Password Manager」にチェック

※ご利用の端末やOSバージョンにより、実際の画面や手順が異なる場合があります。
※本資料に記載の情報は2021年10月時点のものです。
内容の全部または一部は予告なく変更される場合があります。

Copyright © KINGSOFT JAPAN, INC. ALL RIGHTS RESERVED.

0.初期設定

KINGSOFT

KINGSOFT Password Manager 1.0.6（48）
（For iPhone）

0.初期設定

(13)
下記画面の「完了」をタップ

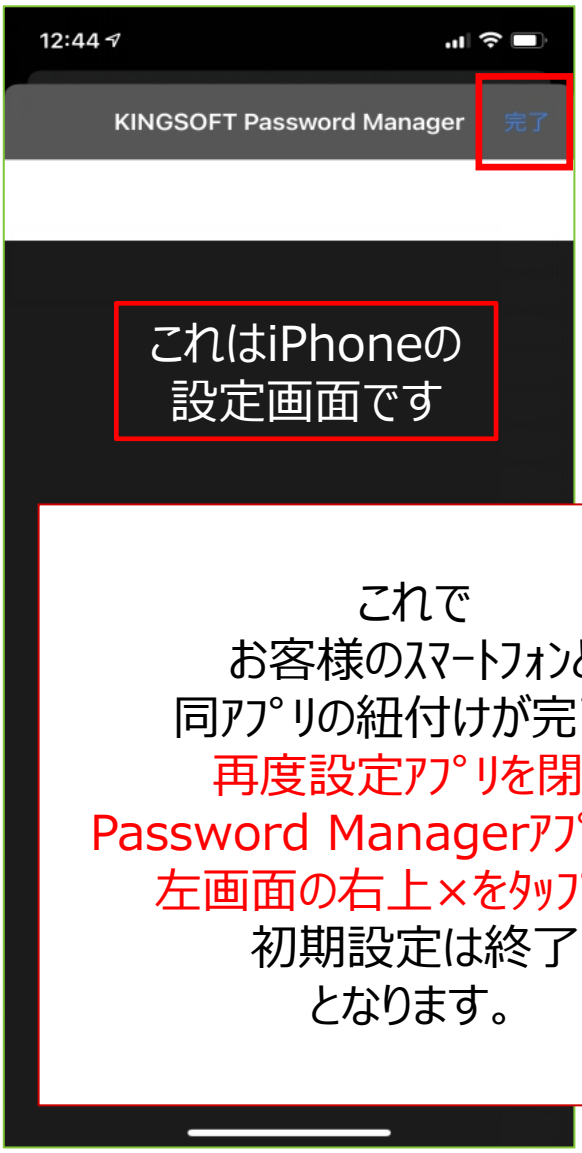

これで
お客様のｽﾏｰﾄﾌｫﾝと
同ｱﾌﾟﾘの紐付けが完了。
再度設定ｱﾌﾟﾘを閉じ
Password Managerｱﾌﾟﾘに戻り
左画面の右上×をﾀｯﾌﾟして
初期設定は終了
となります。

(14)
下記「Password Manager」にチェックを付ける

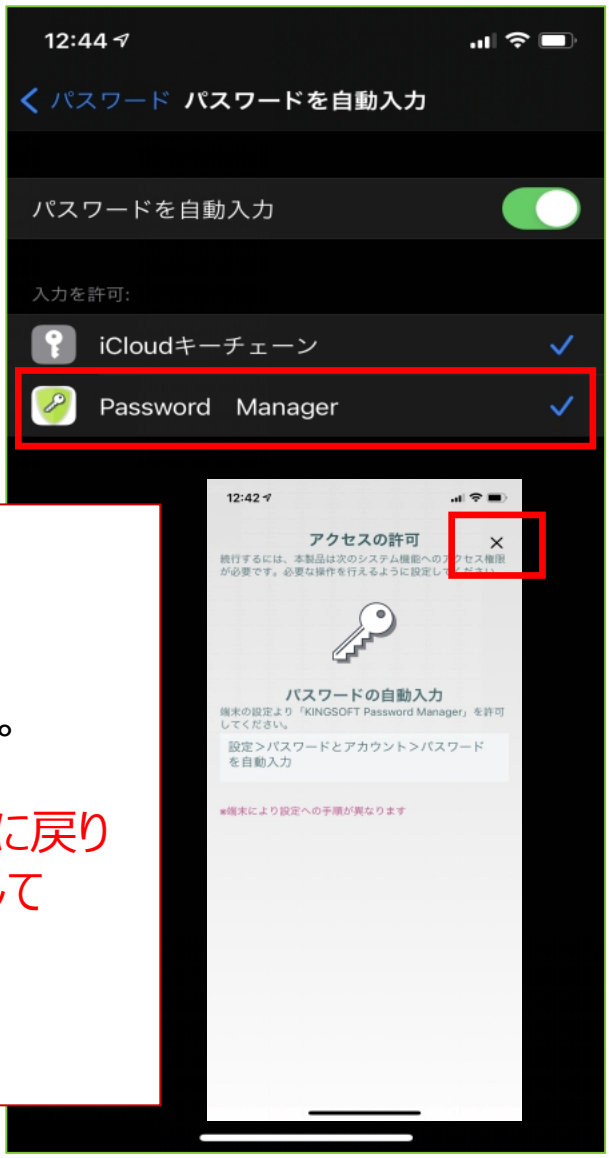

※ご利用の端末やOSバージョンにより、実際の画面や手順が異なる場合があります。
※本資料に記載の情報は2021年10月時点のものです。
内容の全部または一部は予告なく変更される場合があります。

Copyright © KINGSOFT JAPAN, INC. ALL RIGHTS RESERVED.

1.アカウント登録設定

KINGSOFT

KINGSOFT Password Manager 1.0.6（48）

（For iPhone）

1.アカウント登録設定（1）

【マスターパスワード入力】

（1）
ﾀﾞｳﾝﾛｰﾄﾞされている
「Password Manager」
ｱﾌﾟﾘをタップ



（2）
画面中央の
「ﾏｽﾀｰﾊﾟｽﾜｰﾄﾞ」を入力して
「確定」をタップ

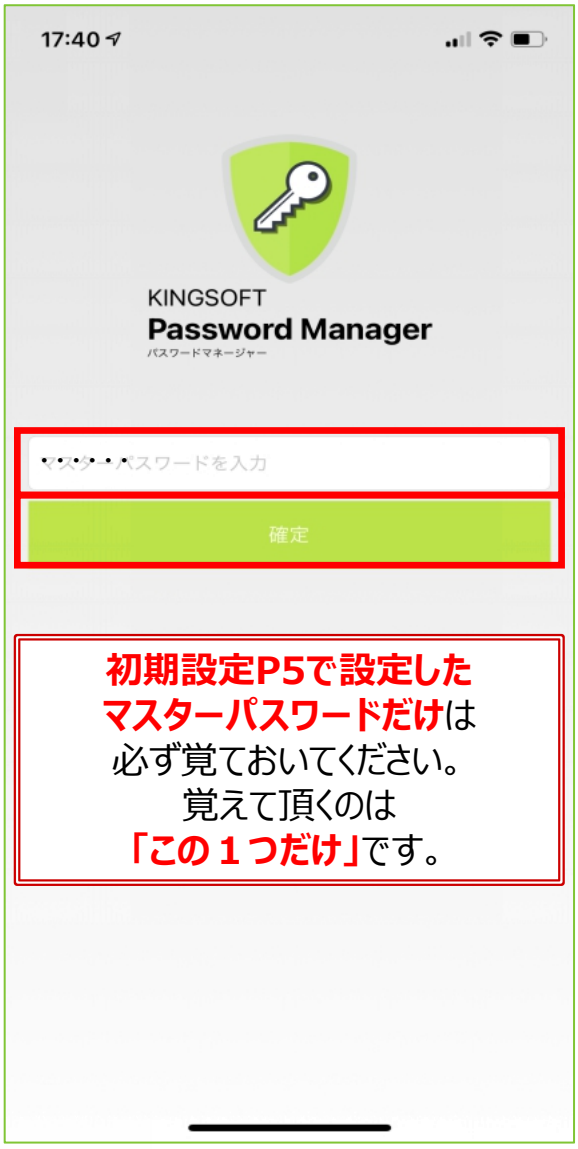

初期設定P5で設定した
マスターパスワードだけは
必ず覚ておいてください。
覚えて頂くのは
「この１つだけ」です。

※ご利用の端末やOSバージョンにより、実際の画面や手順が異なる場合があります。
※本資料に記載の情報は2021年10月時点のものです。
内容の全部または一部は予告なく変更される場合があります。

Copyright © KINGSOFT JAPAN, INC. ALL RIGHTS RESERVED.

1.アカウント登録設定

KINGSOFT

KINGSOFT Password Manager 1.0.6（48）

（For iPhone）

1.アカウント登録設定（1）

【マスターパスワード入力】

(3)
ﾏｽﾀｰﾊﾟｽﾜｰﾄﾞを思い出せない方は「ﾊﾟｽﾜｰﾄﾞを忘れた方はこちら」をプッシュ

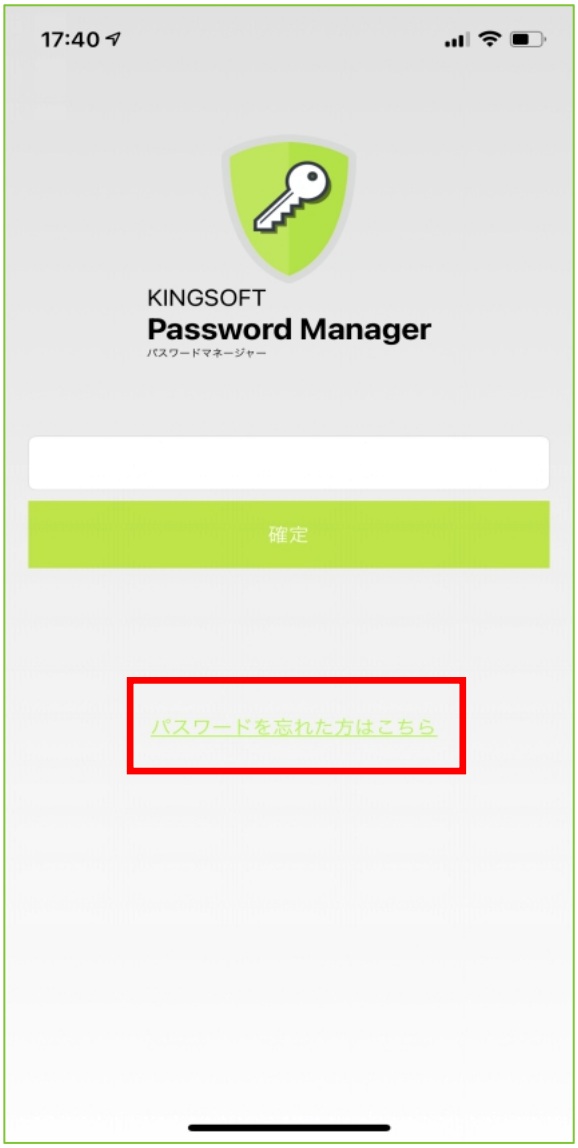

(4)
登録時に設定した３つの質問から１問を選び、①回答後、②「OK」をタップ

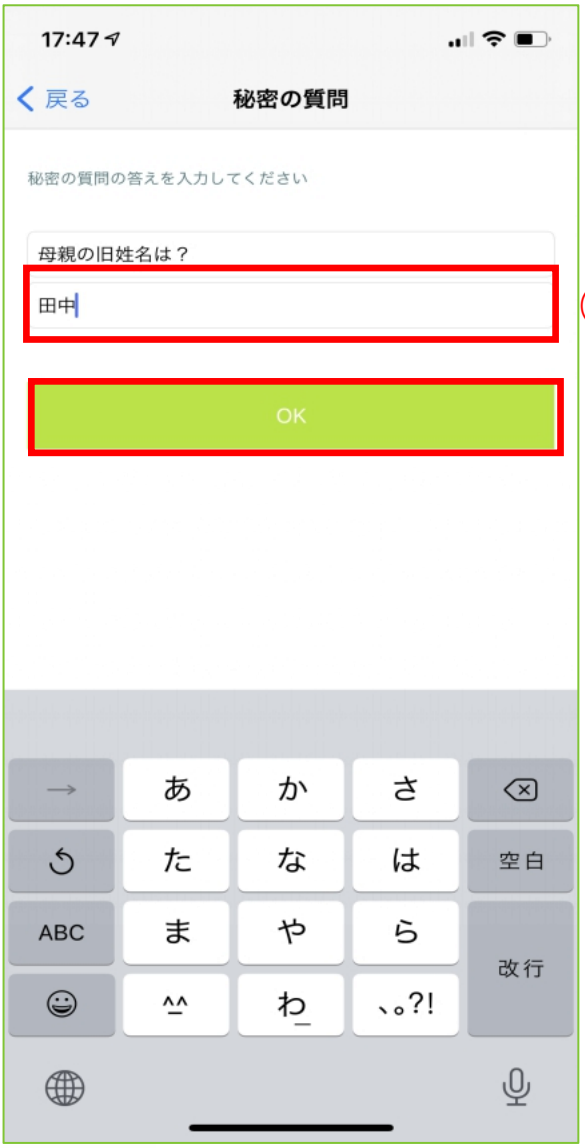

※ご利用の端末やOSバージョンにより、実際の画面や手順が異なる場合があります。
※本資料に記載の情報は2021年10月時点のものです。
内容の全部または一部は予告なく変更される場合があります。

Copyright © KINGSOFT JAPAN, INC. ALL RIGHTS RESERVED.

1.アカウント登録設定

KINGSOFT

KINGSOFT Password Manager 1.0.6（48）

（For iPhone）

1.アカウント登録設定（2）

【登録希望ｱｶｳﾝﾄが**事前登録されている場合**】

（1）
ｱﾌﾟﾘ起動後、画面中央の「ｱｶｳﾝﾄ登録」をﾀｯﾌﾟ

（2）
登録希望ｱｶｳﾝﾄが事前登録**されていれば**ﾀｯﾌﾟ**する**
（※以下、例で「amazon」を登録設定）

※ご利用の端末やOSバージョンにより、実際の画面や手順が異なる場合があります。
※本資料に記載の情報は2021年10月時点のものです。
内容の全部または一部は予告なく変更される場合があります。

Copyright © KINGSOFT JAPAN, INC. ALL RIGHTS RESERVED.

1.アカウント登録設定

KINGSOFT

KINGSOFT Password Manager 1.0.6（48）

（For iPhone）

1.アカウント登録設定（2）

【登録希望ｱｶｳﾝﾄが**事前登録されている場合**】

(3)
登録名、URLが
自動に登録される

(4)
①IDと②ﾊﾟｽﾜｰﾄﾞ欄に
ご自身の登録内容を
記載して③保存
(※「カテゴリー設定」はP20参照)

※ご利用の端末やOSバージョンにより、実際の画面や手順が異なる場合があります。
※本資料に記載の情報は2021年10月時点のものです。
内容の全部または一部は予告なく変更される場合があります。

Copyright © KINGSOFT JAPAN, INC. ALL RIGHTS RESERVED.

1.アカウント登録設定

KINGSOFT Password Manager 1.0.6（48）
（For iPhone）

1.アカウント登録設定（3）
【登録希望ｱｶｳﾝﾄが事前登録されていない場合】

（1）
ｱﾌﾟﾘ起動後、画面中央の「ｱｶｳﾝﾄ登録」をﾀｯﾌﾟ

（2）
登録希望ｱｶｳﾝﾄが事前登録されていなければ「+ﾊﾟｽﾜｰﾄﾞの追加」をﾀｯﾌﾟ

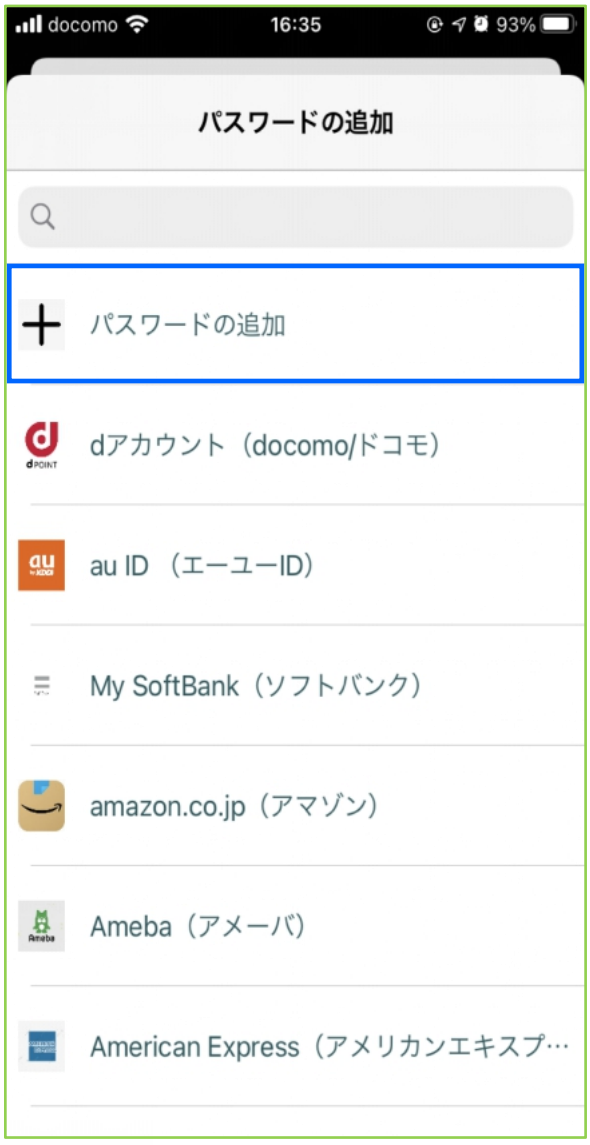

※ご利用の端末やOSバージョンにより、実際の画面や手順が異なる場合があります。
※本資料に記載の情報は2021年10月時点のものです。
内容の全部または一部は予告なく変更される場合があります。

Copyright © KINGSOFT JAPAN, INC. ALL RIGHTS RESERVED.

1.アカウント登録設定

KINGSOFT

KINGSOFT Password Manager 1.0.6（48）
（For iPhone）

1.アカウント登録設定（3）
【登録希望ｱｶｳﾝﾄが事前登録されていない場合】

(3)
ご希望の登録名を記載、
「URLを検索する」をプッシュ

(4)
ご利用の検索ｻｲﾄにｱｸｾｽし、
検索欄に①登録希望ｻｲﾄ名を表示
②上部「URLの追加」をタップ

※ご利用の端末やOSバージョンにより、実際の画面や手順が異なる場合があります。
※本資料に記載の情報は2021年10月時点のものです。
内容の全部または一部は予告なく変更される場合があります。

Copyright © KINGSOFT JAPAN, INC. ALL RIGHTS RESERVED.

1.アカウント登録設定

KINGSOFT

KINGSOFT Password Manager 1.0.6（48）

（For iPhone）

1.アカウント登録設定（3）

【登録希望ｱｶｳﾝﾄが事前登録されていない場合】

（5）

「URLを検索する」を押す前と比較すると…
URLが自動表示される

（6）

「URLを検索する」をタップ後に
①IDとﾊﾟｽﾜｰﾄﾞを記載して
②保存を押して登録完了
（※「カテゴリー設定」はP20参照）

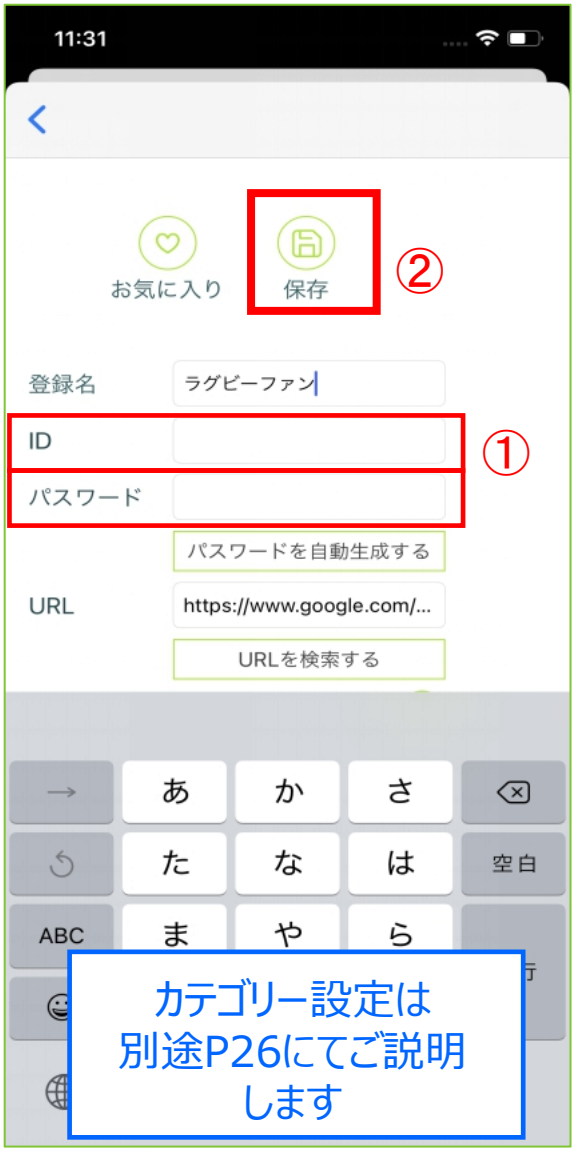

※ご利用の端末やOSバージョンにより、実際の画面や手順が異なる場合があります。
※本資料に記載の情報は2021年10月時点のものです。
内容の全部または一部は予告なく変更される場合があります。

Copyright © KINGSOFT JAPAN, INC. ALL RIGHTS RESERVED.

1.アカウント登録設定

KINGSOFT

KINGSOFT Password Manager 1.0.6（48）

（For iPhone）

1.アカウント登録設定（4）

（1）
各保存後にｱｶｳﾝﾄ登録数が
増えているかを確認

（2）
「1.ｱｶｳﾝﾄ登録設定(2)(3)」
作業を必要件数、繰り返して
新規ﾊﾟｽﾜｰﾄﾞを登録していきます

※ご利用の端末やOSバージョンにより、実際の画面や手順が異なる場合があります。
※本資料に記載の情報は2021年10月時点のものです。
内容の全部または一部は予告なく変更される場合があります。

アカウント登録は以上です

Copyright © KINGSOFT JAPAN, INC. ALL RIGHTS RESERVED.

2.お気に入り登録設定

KINGSOFT

KINGSOFT Password Manager 1.0.6（48）
（For iPhone）

2.お気に入り登録設定

（1）
よく使うﾊﾟｽﾜｰﾄﾞは
ｱｶｳﾝﾄ登録の際に
上段の「♡」をタップ

（2）
画面下部の
「お気に入り」をタップ

※ご利用の端末やOSバージョンにより、実際の画面や手順が異なる場合があります。
※本資料に記載の情報は2021年10月時点のものです。
　内容の全部または一部は予告なく変更される場合があります。

Copyright © KINGSOFT JAPAN, INC. ALL RIGHTS RESERVED.

2.お気に入り登録設定

KINGSOFT

KINGSOFT Password Manager 1.0.6（48）

（For iPhone）

2.お気に入り登録設定

（3）
よく使用するｱｶｳﾝﾄを
お気に入り表示することが出来ます



お気に入り登録設定は
以上です

※ご利用の端末やOSバージョンにより、実際の画面や手順が異なる場合があります。
※本資料に記載の情報は2021年10月時点のものです。
内容の全部または一部は予告なく変更される場合があります。

Copyright © KINGSOFT JAPAN, INC. ALL RIGHTS RESERVED.

3.メモ管理設定

KINGSOFT Password Manager 1.0.6（48）
（For iPhone）

3.メモ管理設定（1）
【新規登録例】

（1）
次にメモ管理を設定です
メモ管理をタップ

（2）
活用方法の説明を終え
完了をタップ
（2回目以降表示無し）

※ご利用の端末やOSバージョンにより、実際の画面や手順が異なる場合があります。
※本資料に記載の情報は2021年10月時点のものです。
　内容の全部または一部は予告なく変更される場合があります。

Copyright © KINGSOFT JAPAN, INC. ALL RIGHTS RESERVED.

3.メモ管理設定

KINGSOFT Password Manager 1.0.6（48）
（For iPhone）

3.メモ管理設定（1）
【新規登録例】

(3)
銀行口座をメモ設定します
銀行口座をタップ

(4)
右下の ＋ をタップする

※ご利用の端末やOSバージョンにより、実際の画面や手順が異なる場合があります。
※本資料に記載の情報は2021年10月時点のものです。
内容の全部または一部は予告なく変更される場合があります。

Copyright © KINGSOFT JAPAN, INC. ALL RIGHTS RESERVED.

3.メモ管理設定

KINGSOFT

KINGSOFT Password Manager 1.0.6（48）
（For iPhone）

3.メモ管理設定（1）
【新規登録例】

（5）
必要事項を記載して
色の選択をタップ

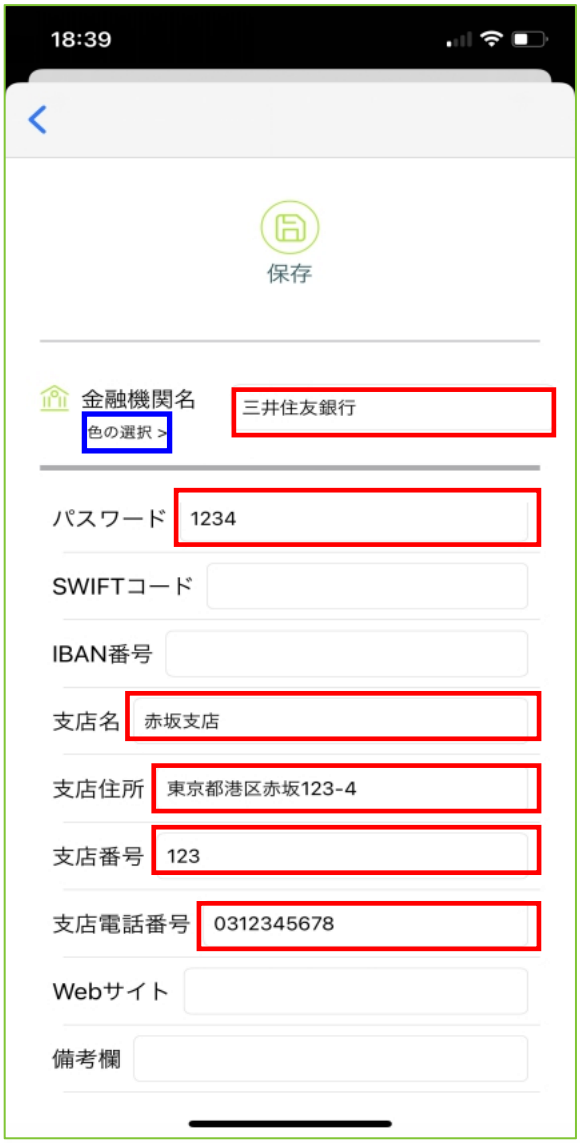

（6）
銀行別にｱｲｺﾝの色分けが可能

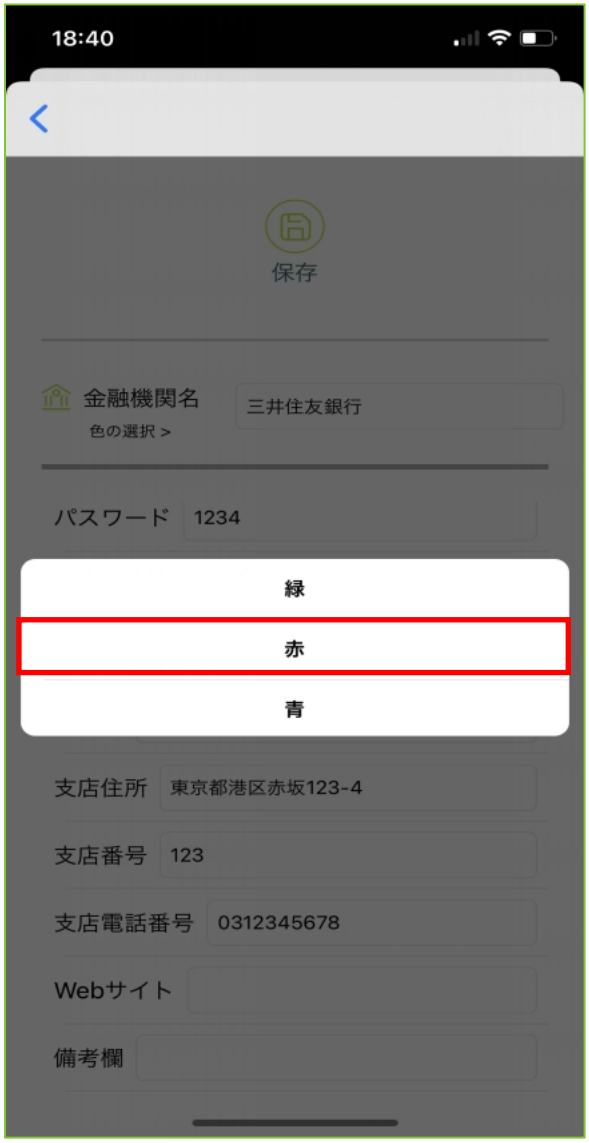

※ご利用の端末やOSバージョンにより、実際の画面や手順が異なる場合があります。
※本資料に記載の情報は2021年10月時点のものです。
内容の全部または一部は予告なく変更される場合があります。

Copyright © KINGSOFT JAPAN, INC. ALL RIGHTS RESERVED.

3.メモ管理設定

KINGSOFT

KINGSOFT Password Manager 1.0.6（48）

（For iPhone）

3.メモ管理設定（1）

【新規登録例】

（7）
指定色のｱｲｺﾝを確認後
保存をタップ

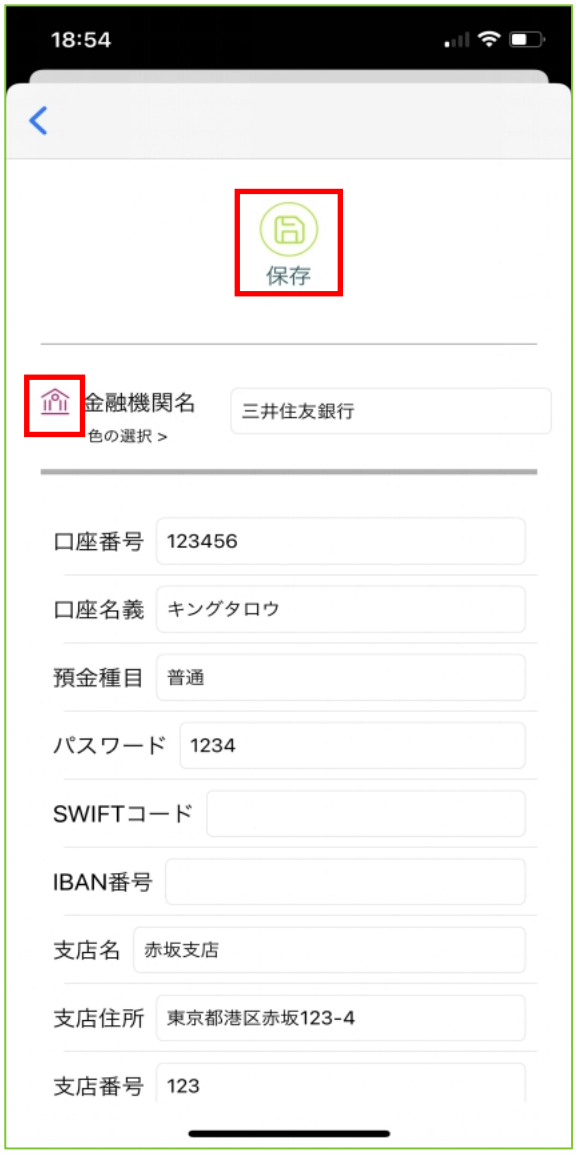

（8）
文字が灰色に変更したら
保存完了
編集・削除の際は上部ﾎﾞﾀﾝで実行

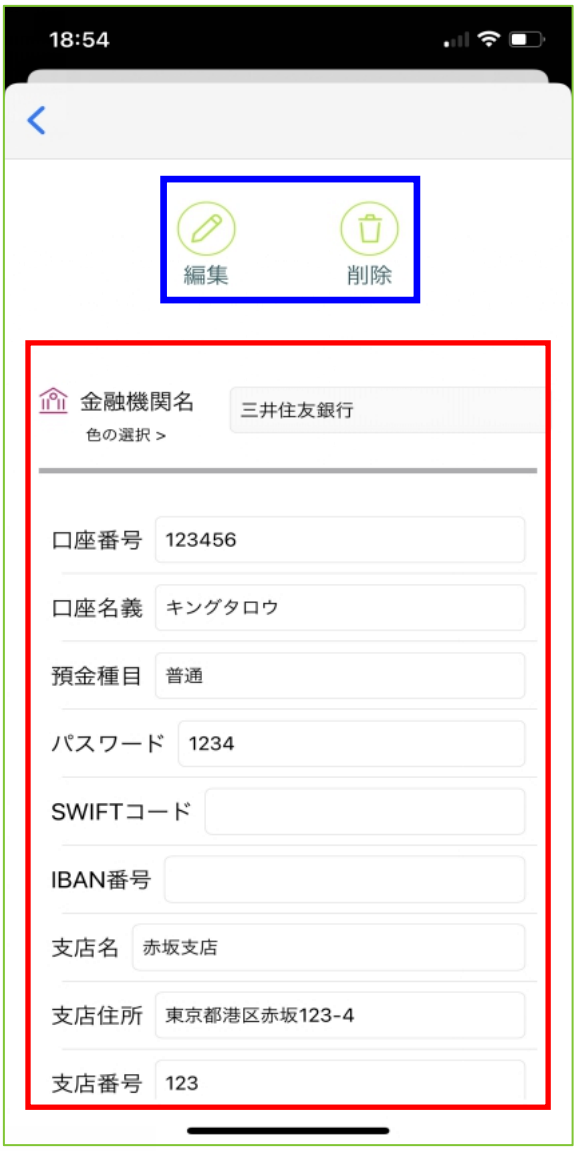

※ご利用の端末やOSバージョンにより、実際の画面や手順が異なる場合があります。
※本資料に記載の情報は2021年10月時点のものです。
　内容の全部または一部は予告なく変更される場合があります。

Copyright © KINGSOFT JAPAN, INC. ALL RIGHTS RESERVED.

3.メモ管理設定

KINGSOFT

KINGSOFT Password Manager 1.0.6（48）
（For iPhone）

3.メモ管理設定（1）
【新規登録例】

(9)
全て保存完了したら
上部矢印をタップ

(10)
登録済み一覧に保存完了
登録の際は下部ﾎﾞﾀﾝで追記



※ご利用の端末やOSバージョンにより、実際の画面や手順が異なる場合があります。
※本資料に記載の情報は2021年10月時点のものです。
内容の全部または一部は予告なく変更される場合があります。

メモ管理設定（銀行口座）
は以上です。

Copyright © KINGSOFT JAPAN, INC. ALL RIGHTS RESERVED.

3.メモ管理設定

KINGSOFT

KINGSOFT Password Manager 1.0.6（48）

（For iPhone）

3.メモ管理設定（2）

【その他】

（1）
以下同様に各種ﾌｫｰﾏｯﾄ別に
新規メモ登録・編集・削除が
可能です

様々な各種フォーマットに
大切な個人情報を
メモ管理保存することで、
全てのデータを
「**マスターパスワード１つ**」で
安全に管理することができます

是非ご登録ください

※ご利用の端末やOSバージョンにより、実際の画面や手順が異なる場合があります。
※本資料に記載の情報は2021年10月時点のものです。
内容の全部または一部は予告なく変更される場合があります。

メモ管理設定
は以上です。

Copyright © KINGSOFT JAPAN, INC. ALL RIGHTS RESERVED.

3.カテゴリー設定

KINGSOFT

KINGSOFT Password Manager 1.0.6（48）
（For iPhone）

4.カテゴリー設定

（1）
次にｶﾃｺﾞﾘｰを設定です
ｶﾃｺﾞﾘｰをタップ

（2）
ご画面右下の「＋」を
タップします



※ご利用の端末やOSバージョンにより、実際の画面や手順が異なる場合があります。
※本資料に記載の情報は2021年10月時点のものです。
内容の全部または一部は予告なく変更される場合があります。

Copyright © KINGSOFT JAPAN, INC. ALL RIGHTS RESERVED.

3.カテゴリー設定

KINGSOFT

KINGSOFT Password Manager 1.0.6（48）
（For iPhone）

4.カテゴリー設定

(3)
お好きなｶﾃｺﾞﾘｰ名を記載し「保存」する

(4)
新たなｶﾃｺﾞﾘｰが登録されます

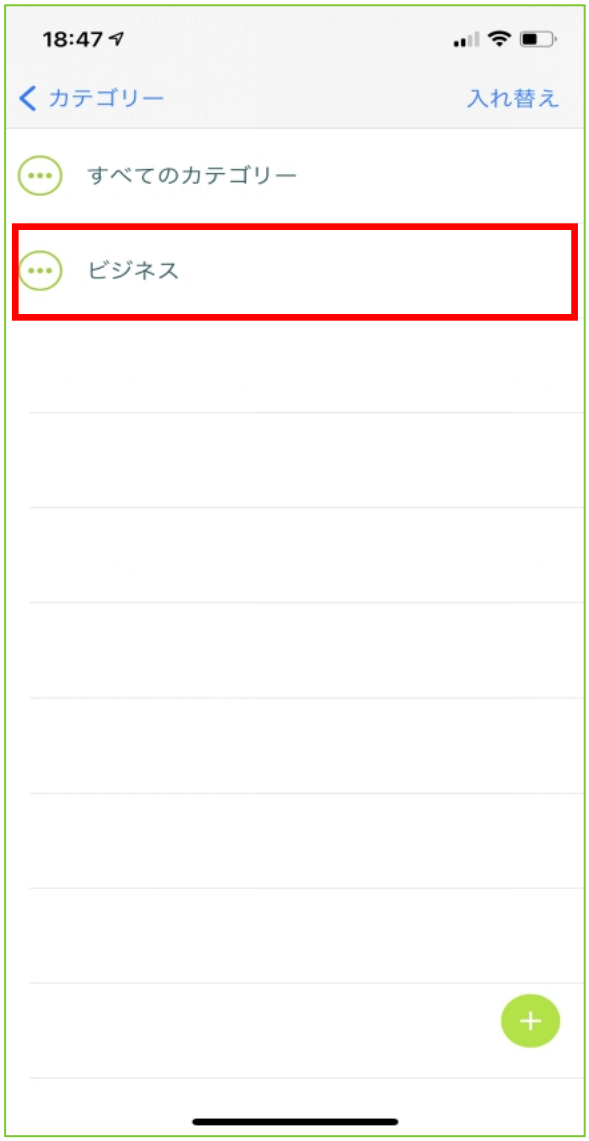

※ご利用の端末やOSバージョンにより、実際の画面や手順が異なる場合があります。
※本資料に記載の情報は2021年10月時点のものです。
内容の全部または一部は予告なく変更される場合があります。

Copyright © KINGSOFT JAPAN, INC. ALL RIGHTS RESERVED.

3.カテゴリー設定

KINGSOFT

KINGSOFT Password Manager 1.0.6（48）
（For iPhone）

4.カテゴリー設定

(5)
ここでｱｶｳﾝﾄ登録を開き
「＋」をタップして
新規登録を確認

(6)
ｶﾃｺﾞﾘｰの登録が
可能になります

※ご利用の端末やOSバージョンにより、実際の画面や手順が異なる場合があります。
※本資料に記載の情報は2021年10月時点のものです。
内容の全部または一部は予告なく変更される場合があります。

カテゴリー設定は以上です

Copyright © KINGSOFT JAPAN, INC. ALL RIGHTS RESERVED.

4.パスワード登録と自動生成

KINGSOFT

KINGSOFT Password Manager 1.0.6（48）
（For iPhone）

5.パスワード登録と自動生成

（1）
ｱｶｳﾝﾄ登録設定の際
ﾊﾟｽﾜｰﾄﾞを自動生成します

（2）
「ﾊﾟｽﾜｰﾄﾞ自動生成」を
タップ

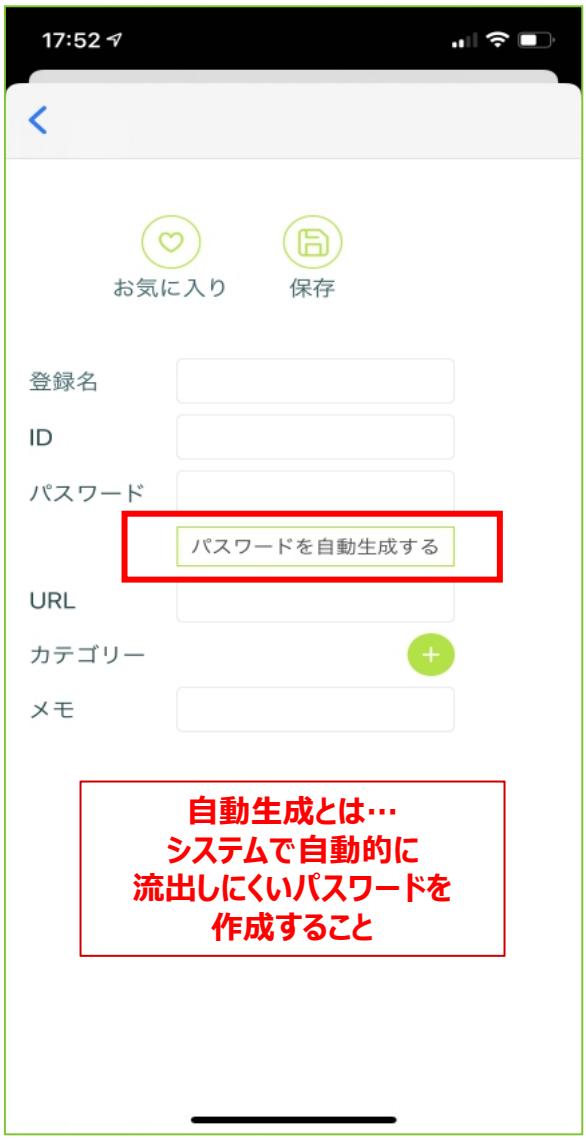

※ご利用の端末やOSバージョンにより、実際の画面や手順が異なる場合があります。
※本資料に記載の情報は2021年10月時点のものです。
　内容の全部または一部は予告なく変更される場合があります。

Copyright © KINGSOFT JAPAN, INC. ALL RIGHTS RESERVED.

4.パスワード登録と自動生成

KINGSOFT

KINGSOFT Password Manager 1.0.6（48）
（For iPhone）

5.パスワード登録と自動生成

(3)
「ﾊﾟｽﾜｰﾄﾞを使用する」を
ﾀｯﾌﾟ

(4)
生成されたﾊﾟｽﾜｰﾄﾞが
入力されます

※ご利用の端末やOSバージョンにより、実際の画面や手順が異なる場合があります。
※本資料に記載の情報は2021年10月時点のものです。
内容の全部または一部は予告なく変更される場合があります。

ﾊﾟｽﾜｰﾄﾞ登録と自動生成は
以上です

Copyright © KINGSOFT JAPAN, INC. ALL RIGHTS RESERVED.

5.端末管理の活用

KINGSOFT

KINGSOFT Password Manager 1.0.6（48）
（For iPhone）

6.端末管理の活用
【スマートフォンの使用状況確認】

（1）
端末管理をタップ

（2）
ご自身のｽﾏｰﾄﾌｫﾝの
端末使用内容の確認が可能



※ご利用の端末やOSバージョンにより、実際の画面や手順が異なる場合があります。
※本資料に記載の情報は2021年10月時点のものです。
内容の全部または一部は予告なく変更される場合があります。

端末管理は以上です

Copyright © KINGSOFT JAPAN, INC. ALL RIGHTS RESERVED.

6.設定の活用

KINGSOFT

KINGSOFT Password Manager 1.0.6（48）
（For iPhone）

7.設定の活用（1）
【設定変更】

（1）
設定ﾎﾞﾀﾝで、お客様の
設定変更が可能となります

（2）
上段の「ｾｷｭﾘﾃｨ」を
タップします

※ご利用の端末やOSバージョンにより、実際の画面や手順が異なる場合があります。
※本資料に記載の情報は2021年10月時点のものです。
　内容の全部または一部は予告なく変更される場合があります。

Copyright © KINGSOFT JAPAN, INC. ALL RIGHTS RESERVED.

KINGSOFT Password Manager 1.0.6（48）

（For iPhone）

7.設定の活用（1）

【設定変更】

(3)
ここではｾｷｭﾘﾃｨに関する
様々な設定が可能です

(4)
上段の「ﾏｽﾀｰﾊﾟｽﾜｰﾄﾞ」を
タップします

※ご利用の端末やOSバージョンにより、実際の画面や手順が異なる場合があります。
※本資料に記載の情報は2021年10月時点のものです。
内容の全部または一部は予告なく変更される場合があります。

Copyright © KINGSOFT JAPAN, INC. ALL RIGHTS RESERVED.

6.設定の活用

KINGSOFT

KINGSOFT Password Manager 1.0.6（48）

（For iPhone）

7.設定の活用（2）

【マスターパスワードの変更/ 秘密の質問変更】

（1）
ここでは「ﾏｽﾀｰﾊﾟｽﾜｰﾄﾞ」の再設定が可能となります

（2）
2段目では「秘密の質問」の再設定が可能となります

※ご利用の端末やOSバージョンにより、実際の画面や手順が異なる場合があります。
※本資料に記載の情報は2021年10月時点のものです。
内容の全部または一部は予告なく変更される場合があります。

Copyright © KINGSOFT JAPAN, INC. ALL RIGHTS RESERVED.

6.設定の活用

KINGSOFT

KINGSOFT Password Manager 1.0.6（48）

（For iPhone）

7.設定の活用（3）

【パスワードの危険性チェック】

（1）
こちらで登録したﾊﾟｽﾜｰﾄﾞの
脆弱性や重複を確認可能

（2）
「安全性の低い」と診断された
ﾊﾟｽﾜｰﾄﾞは再設定を
推奨いたします

※ご利用の端末やOSバージョンにより、実際の画面や手順が異なる場合があります。
※本資料に記載の情報は2021年10月時点のものです。
　内容の全部または一部は予告なく変更される場合があります。

Copyright © KINGSOFT JAPAN, INC. ALL RIGHTS RESERVED.

6.設定の活用

KINGSOFT

KINGSOFT Password Manager 1.0.6（48）

（For iPhone）

7.設定の活用（4）

【生体認証登録/パスワードの画面表示設定】

（1）

ここにﾁｪｯｸを入れるとお手持ちのｽﾏｰﾄﾌｫﾝの機種によっては生体認証が使用可能となります

（2）

ここををﾁｪｯｸすると、ｱｶｳﾝﾄ登録したﾊﾟｽﾜｰﾄﾞが非表示にできます

※ご利用の端末やOSバージョンにより、実際の画面や手順が異なる場合があります。
※本資料に記載の情報は2021年10月時点のものです。
内容の全部または一部は予告なく変更される場合があります。

Copyright © KINGSOFT JAPAN, INC. ALL RIGHTS RESERVED.

KINGSOFT Password Manager 1.0.6（48）

（For iPhone）

7.設定の活用（4）

【パスワードの画面表示設定とバックアップ】

(3)

前ﾍﾟｰｼﾞ(2)にﾁｪｯｸをすると「ｱｶｳﾝﾄ登録」のﾊﾟｽﾜｰﾄﾞが非表示に変更

(4)

ここからGoogle Driveに登録したID・ﾊﾟｽﾜｰﾄﾞ情報の保存と復元ができます

※ご利用の端末やOSバージョンにより、実際の画面や手順が異なる場合があります。
※本資料に記載の情報は2021年10月時点のものです。
内容の全部または一部は予告なく変更される場合があります。

Copyright © KINGSOFT JAPAN, INC. ALL RIGHTS RESERVED.

6.設定の活用

KINGSOFT

KINGSOFT Password Manager 1.0.6（48）
（For iPhone）

7.設定の活用（5）
【パスワードのバックアップ/保存と復元】

（1）
前ﾍﾟｰｼﾞ(4)をタップした後
ﾛｸﾞｲﾝ画面で以下をタップ

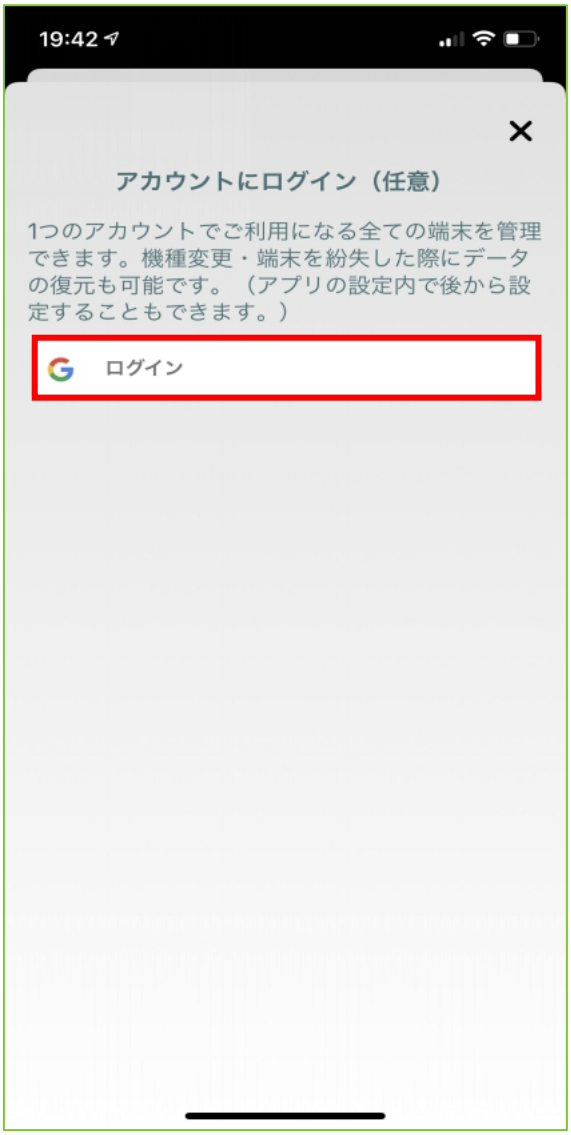

（2）
「続ける」を選択

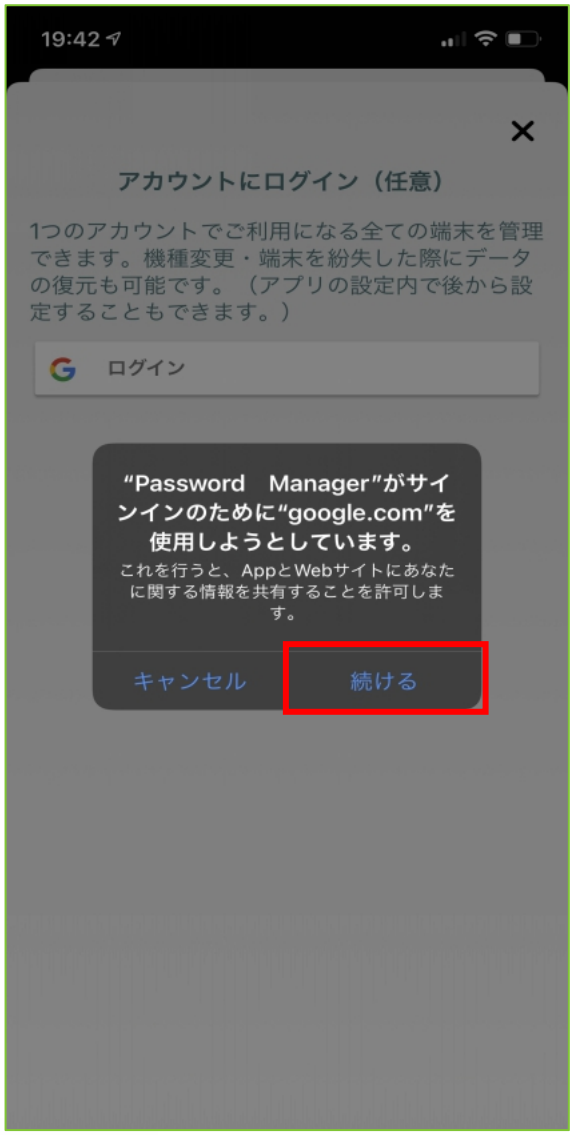

※ご利用の端末やOSバージョンにより、実際の画面や手順が異なる場合があります。
※本資料に記載の情報は2021年10月時点のものです。
内容の全部または一部は予告なく変更される場合があります。

Copyright © KINGSOFT JAPAN, INC. ALL RIGHTS RESERVED.

KINGSOFT Password Manager 1.0.6（48）

（For iPhone）

7.設定の活用（5）

【パスワードのバックアップ/保存と復元】

(3)
以下「許可」をタップ

(4)
更に以下「許可」をタップ

※ご利用の端末やOSバージョンにより、実際の画面や手順が異なる場合があります。
※本資料に記載の情報は2021年10月時点のものです。
内容の全部または一部は予告なく変更される場合があります。

Copyright © KINGSOFT JAPAN, INC. ALL RIGHTS RESERVED.

KINGSOFT Password Manager 1.0.6（48）

（For iPhone）

7.設定の活用（5）

【パスワードのバックアップ/保存と復元】

（6）
前ﾍﾟｰｼﾞ(4)をタップした後のﾛｸﾞｲﾝ画面で以下をタップ

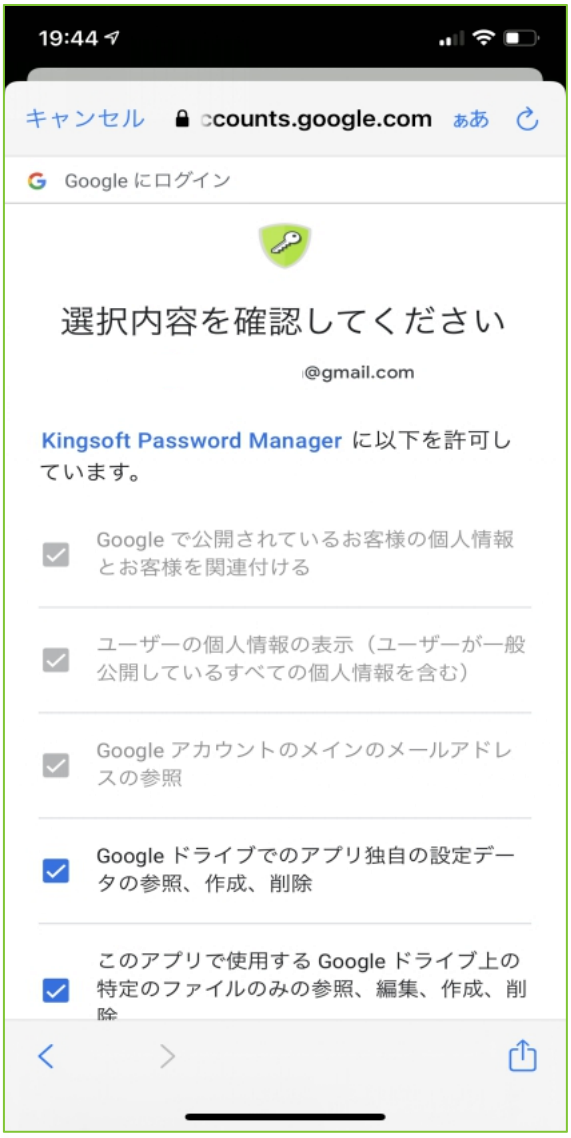

（7）
「許可」を選択

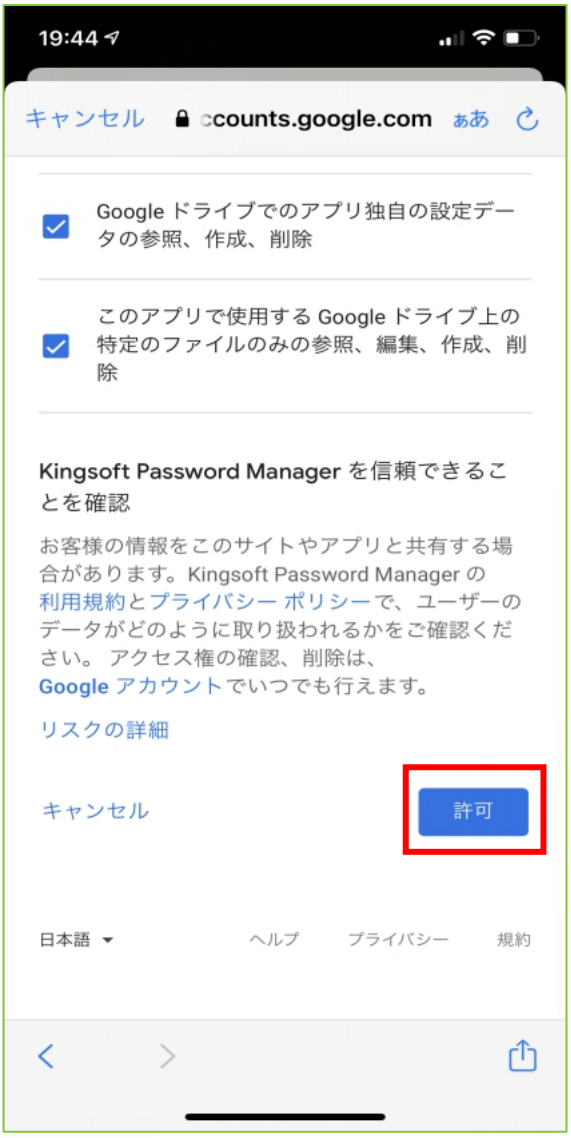

※ご利用の端末やOSバージョンにより、実際の画面や手順が異なる場合があります。
※本資料に記載の情報は2021年10月時点のものです。
内容の全部または一部は予告なく変更される場合があります。

Copyright © KINGSOFT JAPAN, INC. ALL RIGHTS RESERVED.

KINGSOFT Password Manager 1.0.6（48）

（For iPhone）

7.設定の活用（5）

【パスワードのバックアップ/保存と復元】

(8)
「ﾊﾞｯｸｱｯﾌﾟから復元」または
「ﾊﾞｯｸｱｯﾌﾟを保存」を選択

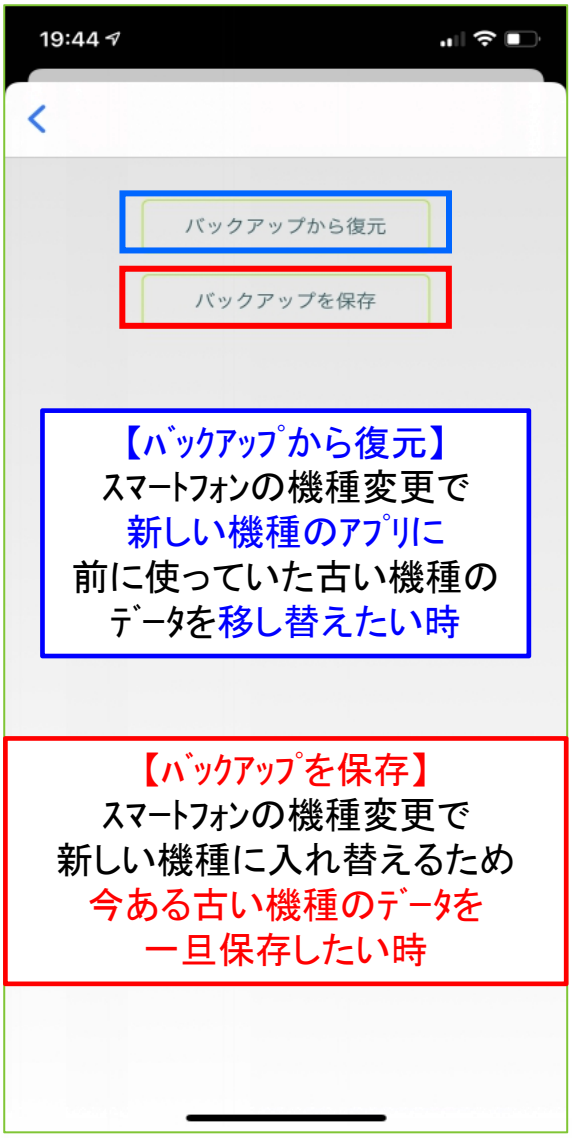

(9)
登録ﾃﾞｰﾀ保存・復元の
完了画面

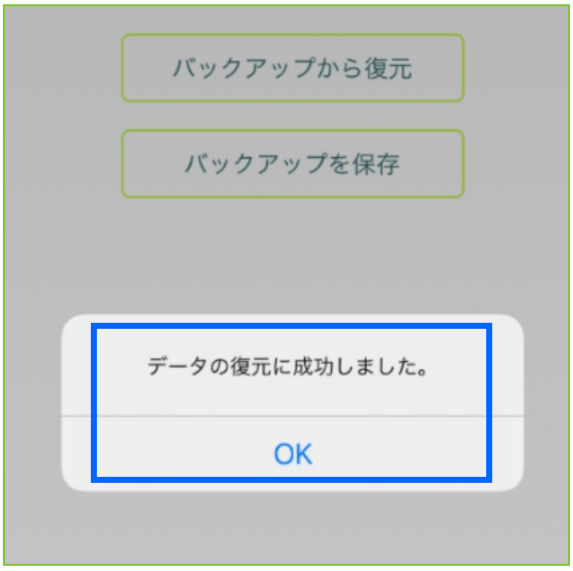

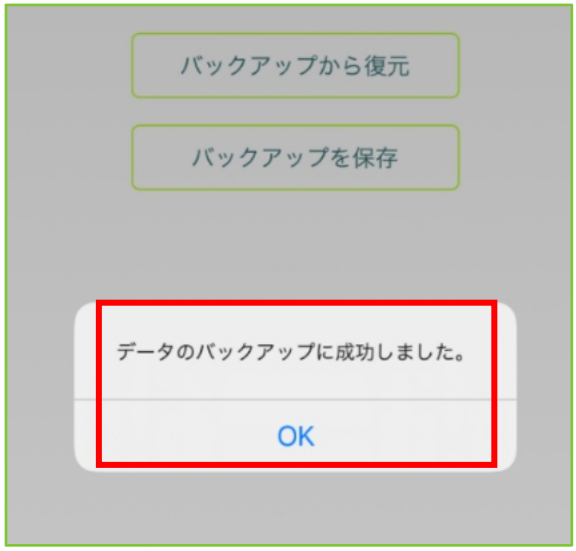

※ご利用の端末やOSバージョンにより、実際の画面や手順が異なる場合があります。
※本資料に記載の情報は2021年10月時点のものです。
内容の全部または一部は予告なく変更される場合があります。

「設定の活用」は
以上です

Copyright © KINGSOFT JAPAN, INC. ALL RIGHTS RESERVED.

8.お問い合わせの活用

KINGSOFT

KINGSOFT Password Manager 1.0.6（48）
（For iPhone）

8.お問い合わせの活用
【不具合が発生した際のメール問い合わせ】

（1）
Top画面の左上の三本線
もしくはお問い合わせをタップ

（2）
フィードバック
を選択

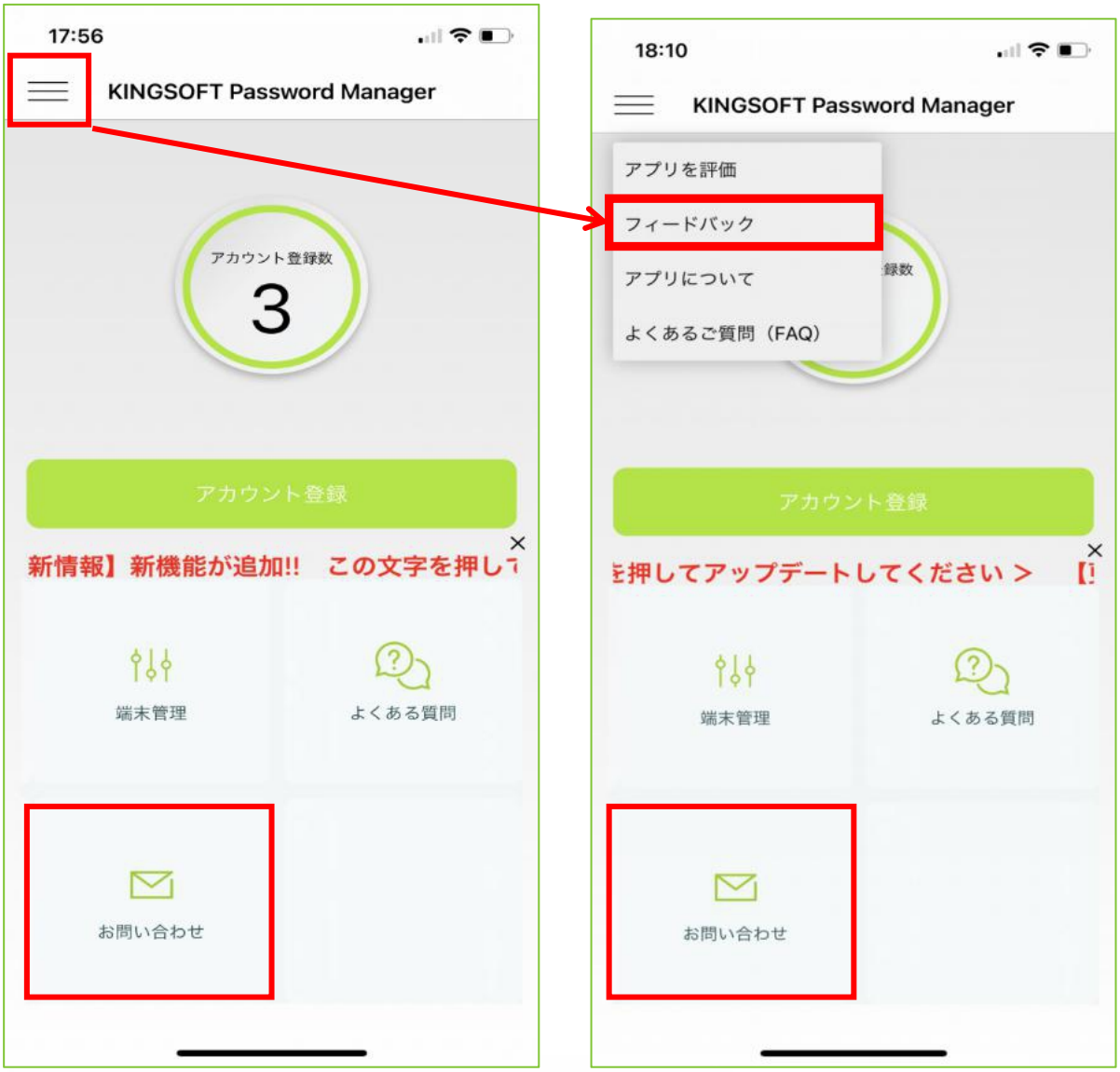

※ご利用の端末やOSバージョンにより、実際の画面や手順が異なる場合があります。
※本資料に記載の情報は2021年10月時点のものです。
　内容の全部または一部は予告なく変更される場合があります。

Copyright © KINGSOFT JAPAN, INC. ALL RIGHTS RESERVED.

KINGSOFT

KINGSOFT Password Manager 1.0.6（48）

（For iPhone）

8.お問い合わせの活用

【不具合が発生した際のメール問い合わせ】

(3)
不具合が生じた場合、
表示のメールフォームに**状況を記載して**お問い合わせください

不具合のお問い合わせは以上です

※ご利用の端末やOSバージョンにより、実際の画面や手順が異なる場合があります。
※本資料に記載の情報は2021年10月時点のものです。
内容の全部または一部は予告なく変更される場合があります。

Copyright © KINGSOFT JAPAN, INC. ALL RIGHTS RESERVED.

9.メニューの活用

KINGSOFT

KINGSOFT Password Manager 1.0.6（48）
（For iPhone）

9.メニューの活用
【困った際のQ＆A確認】

（1）
Top画面の左上三本線
もしくはよくある質問をタップ

（2）
よくある質問（FAQ）
を選択

※ご利用の端末やOSバージョンにより、実際の画面や手順が異なる場合があります。
※本資料に記載の情報は2021年10月時点のものです。
　内容の全部または一部は予告なく変更される場合があります。

Copyright © KINGSOFT JAPAN, INC. ALL RIGHTS RESERVED.

KINGSOFT Password Manager 1.0.6（48）

（For iPhone）

9.メニューの活用
【困った際のQ＆A確認】

（3）
分からないことは、
随時コチラでご確認ください

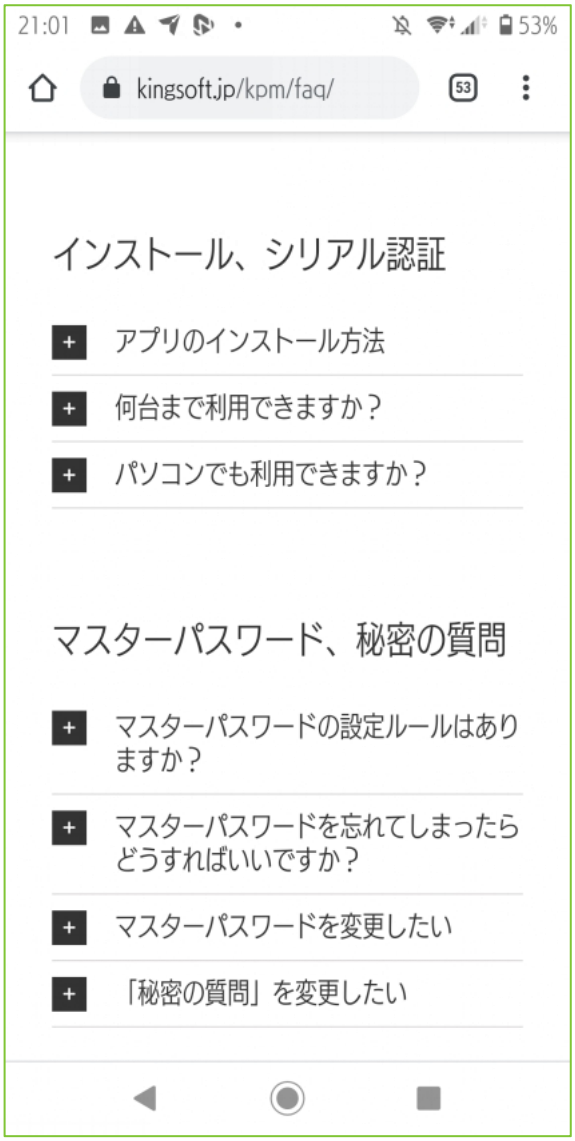

※ご利用の端末やOSバージョンにより、実際の画面や手順が異なる場合があります。
※本資料に記載の情報は2021年10月時点のものです。
内容の全部または一部は予告なく変更される場合があります。

Q＆Aの確認は
以上です。

Copyright © KINGSOFT JAPAN, INC. ALL RIGHTS RESERVED.