

【シリアル番号をお持ちでない方】iOSアドクリーナー利用開始までの手順 KINGSOFT

App Storeで「アドクリーナー」と検索。もしくは以下のQRコードを読み取る



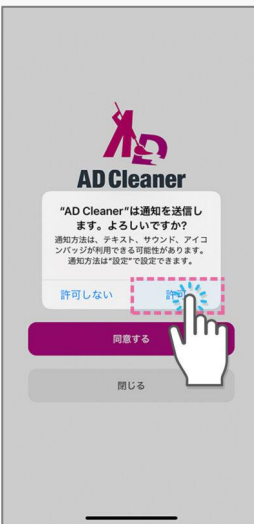
「入手」をタップ



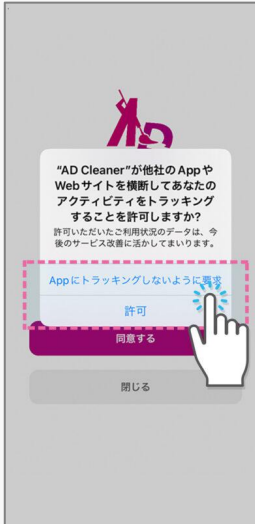
「開く」をタップ



「許可」をタップ



トラッキングの設定をする ※どちらを選んでもアプリはご利用可能




利用規約とプライバシーポリシーを確認し、「許可」をタップ



左にスライドし、使い方を確認



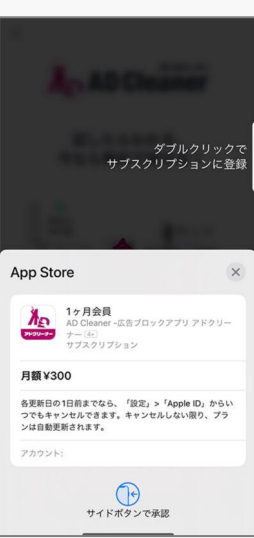
「はじめる」をタップ



ご希望の製品をタップ



App Storeにてサブスクリプション手続きを行う



アドクリーナーアプリを開き、「設定する」をタップ

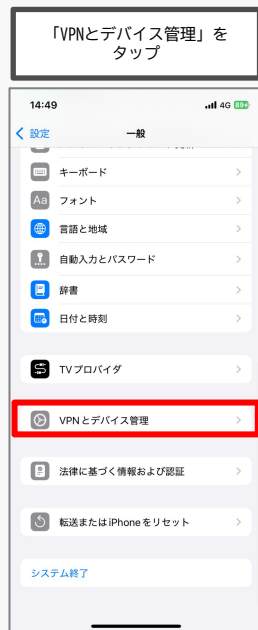


「一般」をタップ



次ページ

【シリアル番号をお持ちでない方】 iOSアドクリーナー利用開始までの手順 KINGSOFT



設定完了!